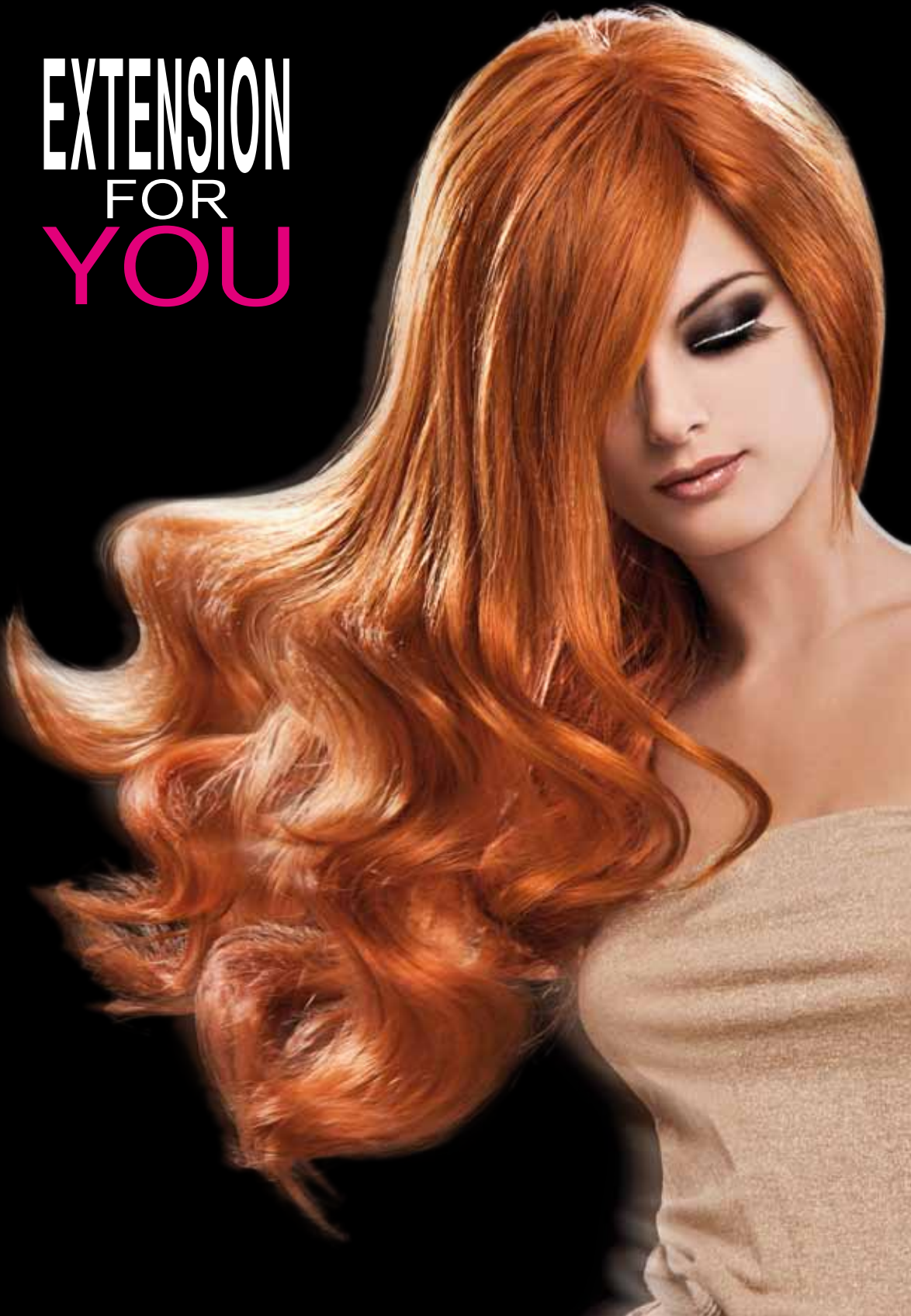


EXTENSION
FOR
YOU



EXTENSION
FOR
YOU

*Soluzioni innovative
per capelli più belli*

A volte le capacità di un parrucchiere finiscono quando la materia capelli non realizza più il desiderio della cliente. Per questo motivo è nato, da uno stilista internazionale, un sistema facile, veloce, economico, riciclabile, divertente. Extensions strabilianti per aumentare quando vuoi e allungare come vuoi i tuoi capelli.

Egidio Borri



1

TOP VOLUME

Volume istantaneo al top



2

CLICK CLACK

Extension fai da te "American System"



3

HAIR FLOWER

Extension biadesive super resistenti



4

PIXIE CLIPS

Una favola per capelli



PRIMA > DOPO



Top volume è nato per rispondere alle richieste dell'industria dello spettacolo di Hollywood che riunisce attori, attrici, rockstar e top model che non possono permettersi di avere i capelli in disordine neppure per un giorno. Ma non soltanto le celebrità che solcano il red carpet sognano capelli e acconciature da favola. Per venire incontro alle vostre esigenze, TOP VOLUME ti regala la capigliatura che hai sempre desiderato e la possibilità quindi di realizzare meravigliose acconciature.

TOP VOLUME

EXTENSION
FOR
YOU



PRIMA > DOPO



Top corto



Top medio



Top lungo

Il segreto è un sistema semplice a clip sicuro che si apre e si chiude facilmente basato su un fermaglio a quattro clip che uno impara velocemente a usare e gestire da solo.

La parte anteriore dell'accessorio è indicata dalla sottocucitura. Attacco in tessuto a rete annodato a mano per una comoda adattabilità e aerazione. TOP VOLUME è così leggera che dimenticherete di averlo addosso!!

Varianti lunghezze Top Volume



CORTO



MEDIO



LUNGO

TOP VOLUME può essere usato per dare pienezza e volume ai tuoi capelli, andando a dare corpo alla parte superiore della tua testa. Se vuoi inoltre aumentare anche la lunghezza basta supportarlo con una o due CLICK CLACK

Varianti colore Top Volume



1




3



5




7



9



C7



M24



M79



M610



R8

TOP VOLUME può adattarsi alla vostra acconciatura oppure creare un look completamente nuovo. Top volume può infatti consentire di cambiare oltre al taglio anche il colore.

Top Volume: una necessità in caso di diradamento, una ambizione in caso di miglioramento del tuo look.



PRIMA > DOPO



Una vera evoluzione nel mondo delle extension. CLICK CLACK sono extension facilissime da usare perché si possono tranquillamente mettere da sole, senza bisogno di recarsi in salone. O meglio, basta una sola volta per imparare in pochi passaggi come fare ad applicarle e a cambiare così a piacimento il tuo look. Con CLICK CLACK è possibile agire sulle lunghezze. Sono utilissime inoltre da usare come supporto al TOP VOLUME.

CLICK CLACK

EXTENSION
FOR
YOU

Applicazione Click Clack



1 Fare mezza coda da orecchio ad orecchio



2 Prendere la ciocca delle extension e aprire le clips



3 Applicare la ciocca e con una leggera pressione chiudere le 4 clips



4 Sistemare i capelli e applicare eventualmente una seconda *Click Clack*



PRIMA > DOPO



Una soluzione innovativa per avere capelli più belli all'istante con un risultato super resistente. Hair Flowers sono delle extension biadesive, leggere e sottili che servono per creare volumi e lunghezze dove hai bisogno. La cosa sorprendente è che le ciocche sono removibili con un apposito remover e riutilizzabili. Tutto chiaramente da fare presso il tuo salone di fiducia.

3
HAIR FLOWER

EXTENSION
FOR
YOU



1 Seziona la parte dove applicare la *Hair Flower*



2 Togliere la pellicola e applicare a 1/2 cm di distanza dalla cute



7 Unire le due ciocche con la pressione delle dita o di una pinza (chiusura sandwich)



8 Posizionamento della *Hair Flower* a mattoncino



3 Fare pressione con la coda del pettine per far aderire una giusta quantità di capelli



4 Rovesciare la *ciocca* trasportandola



9 Si possono tagliare le *Hair Flower* per ciocche più piccole



10 Applicare le *Hair Flower* più piccole nelle parti più delicate



5 Passare la coda del pettine per togliere i capelli in eccedenza



6 Applicare la seconda parte della *ciocca* sulla prima (in questa posizione)




11 L'applicazione della *Hair Flower* a mattoncino deve essere ad una distanza di 1,5 cm l'una dall'altra



12 Eseguire il taglio facendo scivolare le forbici per integrare ed alleggerire le punte

Varianti colore Hair Flower



Forbici testate e distribuite da Egidio Borri.

- 20 varianti colore + 3 crazy colors
- 2 lunghezze (40 cm - 50 cm)



Remover



Adesivi

Una favola per capelli



PIXIE CLIPS

Arricchisci i tuoi capelli con i personaggi delle favole della Walt Disney e le protagoniste di Hannah Montana. Con le extension pixie clips, semplici da mettere e facili da togliere, puoi regalare un look particolarissimo ai tuoi capelli.

Varianti colore

ARIEL



Originale Biondo Castano

BIANCANEVE



Originale Biondo Castano

AURORA



Originale Biondo Castano

HIGH SCHOOL



HANNAH MONTANA



BELLA



Biondo Castano

CENERENTOLA



Biondo Castano

MICKY & MINNIE



1 2



EXTENSION
FOR
YOU

www.extensionforyou.com

*TUTTO
CAPELLI*

via G.Leopardi 31/E - 52025 Montevarchi - AR

Piera: +39 335 5305882

www.extensionforyou.com web@extensionforyou.com